



# Koroonapandeemia mõju laulu- ja tantsupeo kollektiividele

Märts 2021

# Sisukord

UURINGU TAUST .....	3
PROOVID JA ESINEMISED .....	8
KOLLEKTIIVIDE LIIKMETE ARV JA LÄHITULEVIKU PLAANID .....	13
KOLLEKTIIVIDE TASE TÄNA JA VÕIMEKUS REPERTUAARI OMANDADA .....	17
SUHTUMINE MASKIKANDMISESSE .....	24
XIII NOORTE LAULU- JA TANTSUPEO KORRALDAMINE .....	26
KOKKUVÕTE .....	30

# Uuringu taust

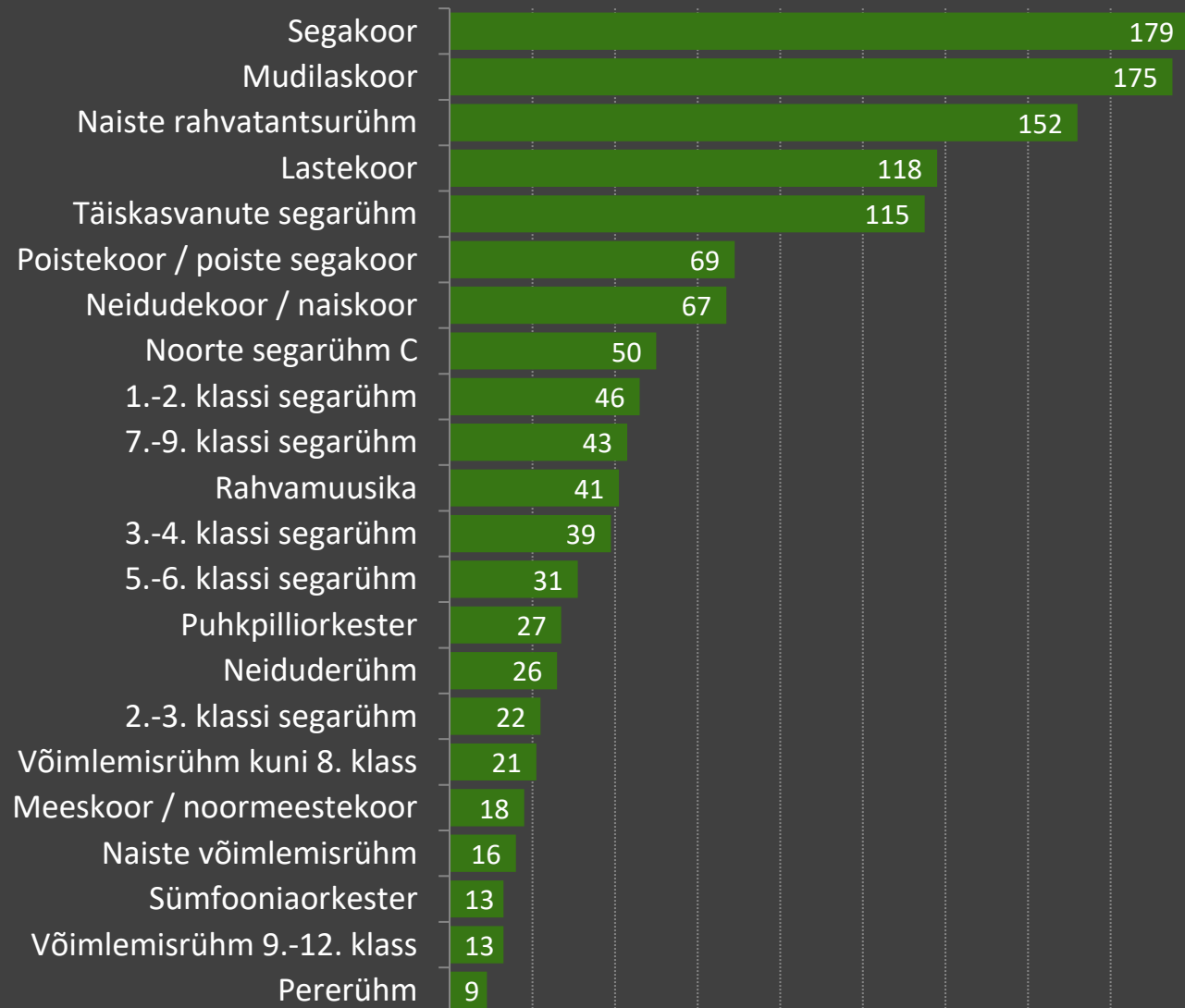
<b>Eesmärk</b>	Küsitluse eesmärgiks oli selgitada välja koroonapandeemia mõju laulu- ja tantsupeo kollektiividele ning saada sisendit otsustamiseks, kas XIII noorte laulu- ja tantsupidu korraldada 2022. või 2023. aastal. Samuti sooviti teada, kuidas mõjus pandeemia peo repertuaari omandamise võimekusele.
<b>Sihtgrupp</b>	Laulu- ja tantsupeo kollektiivide juhid
<b>Meetod</b>	Veebiküsitlus eesti keeles. Uuringule vastamiseks kasutati parooliga kaitstud üldist veebilinki. Kollektiivide juhid, kes juhtisid mitut kollektiivi, vastasid iga kollektiivi kohta eraldi.
<b>Valim</b>	Üldkogumi suurus on kokku 3849 kollektiivi. Küsitluses kasutati kõikset valimit ehk palve küsitluses osaleda saadeti kõigile kollektiivijuhtidele. Maksimaalse valimivea suurus jääb 95-protsendilisel usaldusnivool jääb 2,23% piiridesse (väiksemate alagruppide vaatlemisel on viga suurem).
<b>Vastanute arv</b>	Küsitluses osales 1290 laulu- ja tantsupeo kollektiivi
<b>Küsitlustöö läbiviimise aeg</b>	09.–23. veebruar 2021

# Valimi iseloomustus

	Mudel arv	Mudel %	Küsitlustulemus %	Vahe mudeliga %
Mudilaskoor	414	10,8	13,6	-2,8
Poistekoor	136	3,5	5,3	-1,8
Lastekoor	283	7,4	9,1	-1,7
Neidudekoor / Naiskoor	171	4,4	5,3	-0,9
Noormeestekoor / Meeskoor	56	1,5	1,4	0,1
Segakoor	406	10,5	13,9	-3,4
Sümfooniaorkester	39	1,0	1	0,0
Puhkpilliorkester	104	2,7	2,1	0,6
Rahvamuusika	155	4,0	3,2	0,8
1.-2. klassi segarühm	127	3,3	3,6	-0,3
2.-3. klassi segarühm	163	4,2	1,7	2,5
3.-4. klassi segarühm	170	4,4	3	1,4
5.-6. klassi segarühm	167	4,3	2,4	1,9
7.-9. klassi segarühm	188	4,9	3,3	1,6
Noorte segarühmad C	155	4,0	3,9	0,1
Neiduderühmad	93	2,4	2	0,4
Pererühmad	26	0,7	0,7	0,0
Täiskasvanute segarühmad	343	8,9	8,9	0,0
Naisrühmad	335	8,7	11,8	-3,1
Naiste võimlemisrühmad	74	1,9	1,2	0,7
Noorte võimlemisrühmad kuni 8. klass	119	3,1	1,6	1,5
Noorte võimlemisrühmad 9.-12. klass	125	3,2	1	2,2
<b>KOKKU kollektiive</b>	<b>3849</b>	<b>1290</b>		

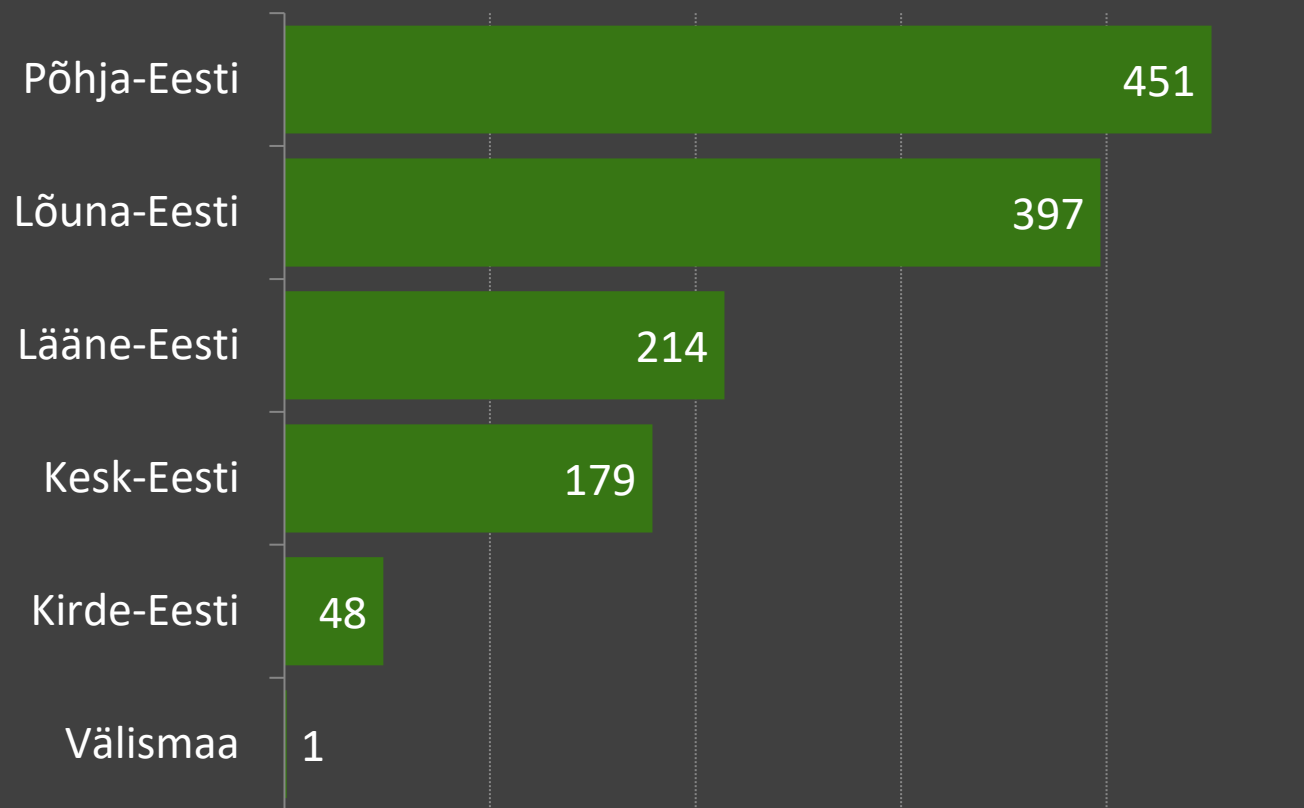
Saadud küsitlustulem vastas üldjoontes statistilisele mudelile. Andmete kaalumist ei toimunud, kuivõrd statistiline mudel ei olnud selle jaoks piisavalt täpne.

# Küsitletud laulu- ja tantsupeo kollektiivide jagunemine (N = 1290)



# Küsitletud laulu- ja tantsupeo kollektiivide regionaalne jagunemine\*

(N = 1290)



\*Põhja-Eesti alla kuulub Harjumaa (sh Tallinn). Lääne-Eesti alla kuuluvad Hiiumaa, Läänemaa, Pärnumaa ja Saaremaa. Kesk-Eesti alla kuuluvad Järvamaa, Lääne-Virumaa ja Raplamaa. Kirde-Eesti alla kuulub Ida-Virumaa. Lõuna-Eesti alla kuuluvad Jõgevamaa, Põlvamaa, Tartumaa, Valgamaa, Viljandimaa ja Võrumaa.

# Valimivea piirid

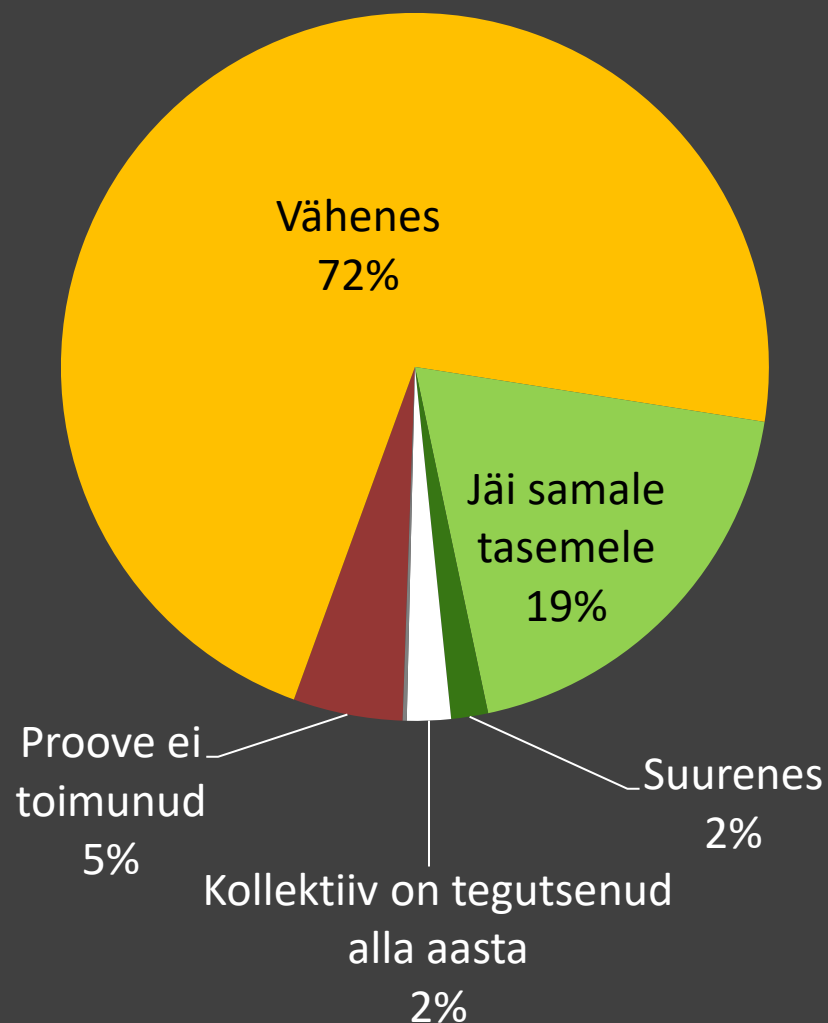
Vastuste osakaal → Valimi suurus ↓	50%	45% või 55%	40% või 60%	35% või 65%	30% või 70%	25% või 75%	20% või 80%	15% või 85%	10% või 90%	5% või 95%	3% või 97%	2% või 98%
10	30,95%	30,80%	30,33%	29,53%	28,37%	26,81%	24,76%	22,11%	18,57%	13,49%	10,56%	8,67%
20	21,86%	21,75%	21,42%	20,85%	20,03%	18,93%	17,49%	15,61%	13,12%	9,53%	7,46%	6,12%
30	17,82%	17,74%	17,46%	17,00%	16,34%	15,44%	14,26%	12,73%	10,69%	7,77%	6,08%	4,99%
40	15,42%	15,34%	15,10%	14,71%	14,13%	13,35%	12,33%	11,01%	9,25%	6,72%	5,26%	4,32%
50	13,77%	13,70%	13,49%	13,14%	12,62%	11,93%	11,02%	9,83%	8,26%	6,00%	4,70%	3,86%
60	12,55%	12,49%	12,30%	11,98%	11,51%	10,87%	10,04%	8,97%	7,53%	5,47%	4,28%	3,52%
70	11,61%	11,55%	11,37%	11,07%	10,64%	10,05%	9,29%	8,29%	6,96%	5,06%	3,96%	3,25%
80	10,84%	10,79%	10,62%	10,34%	9,94%	9,39%	8,67%	7,74%	6,51%	4,73%	3,70%	3,04%
90	10,21%	10,16%	10,00%	9,74%	9,36%	8,84%	8,17%	7,29%	6,13%	4,45%	3,48%	2,86%
100	9,67%	9,62%	9,48%	9,23%	8,87%	8,38%	7,74%	6,91%	5,80%	4,22%	3,30%	2,71%
110	9,21%	9,16%	9,02%	8,79%	8,44%	7,98%	7,37%	6,58%	5,53%	4,01%	3,14%	2,58%
120	8,81%	8,76%	8,63%	8,40%	8,07%	7,63%	7,05%	6,29%	5,28%	3,84%	3,00%	2,47%
130	8,45%	8,41%	8,28%	8,06%	7,74%	7,32%	6,76%	6,03%	5,07%	3,68%	2,88%	2,37%
150	7,85%	7,81%	7,69%	7,48%	7,19%	6,79%	6,28%	5,60%	4,71%	3,42%	2,68%	2,20%
200	6,75%	6,71%	6,61%	6,44%	6,18%	5,84%	5,40%	4,82%	4,05%	2,94%	2,30%	1,89%
300	5,43%	5,41%	5,32%	5,18%	4,98%	4,71%	4,35%	3,88%	3,26%	2,37%	1,85%	1,52%
500	4,09%	4,07%	4,01%	3,90%	3,75%	3,54%	3,27%	2,92%	2,45%	1,78%	1,39%	1,14%
<b>765</b>	<b>3,17%</b>	<b>3,16%</b>	<b>3,11%</b>	<b>3,03%</b>	<b>2,91%</b>	<b>2,75%</b>	<b>2,54%</b>	<b>2,27%</b>	<b>1,90%</b>	<b>1,38%</b>	<b>1,08%</b>	<b>0,89%</b>
1 000	2,67%	2,65%	2,61%	2,54%	2,44%	2,31%	2,13%	1,90%	1,60%	1,16%	0,91%	0,75%
1200	2,35%	2,34%	2,30%	2,24%	2,15%	2,03%	1,88%	1,68%	1,41%	1,02%	0,80%	0,66%
<b>1 290</b>	<b>2,23%</b>	<b>2,21%</b>	<b>2,18%</b>	<b>2,12%</b>	<b>2,04%</b>	<b>1,93%</b>	<b>1,78%</b>	<b>1,59%</b>	<b>1,34%</b>	<b>0,97%</b>	<b>0,76%</b>	<b>0,62%</b>

# PROOVID JA ESINEMISED



# Kuivõrd muutus Teie kollektiivi füüsiliste proovide arv 2020. aasta sügishooajal (september–detsember) võrreldes 2019. aasta sügisega?

Kas proovide arv 2020. aasta sügishooajal ...  
(%\*, N = 1290)



2020. aasta sügishooajal paljudel (72%) kollektiividel füüsiliste proovide arv võrreldes varasema aastaga vähenes. Paludes täpsustada, kui palju proove vähem toimus, selgus, et füüsiliste proovide maht vähenes keskmiselt 45%.

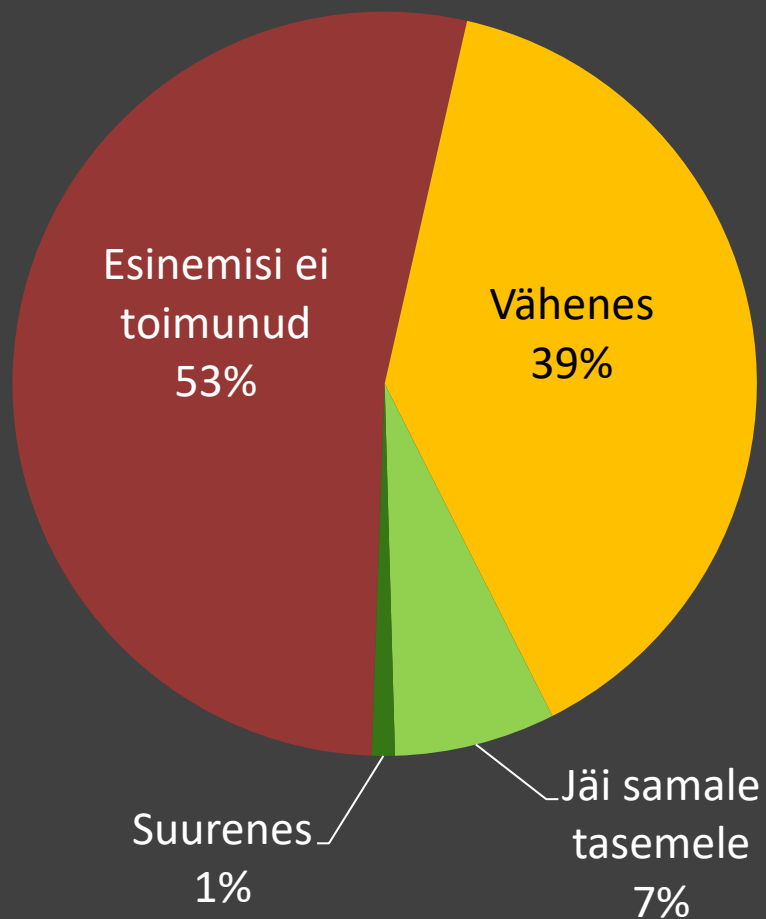
Samas väga vähe (5%) on neid kollektiive, kes proovide tegemise täiesti ära jätsid. Iga viienda (19%) kollektiivi puhul toimusid proovid samas mahus nagu varasemal aastalgi. Statistiliselt olulisi erisusi proovide tegemises erinevate kollektiivide liikide osas või muudes lõigetes ei ilmnenud.

\* Siin ja edaspidi võib joonisel protsentide summa olla 100-st ühe protsendipunkti võrra suurem või väiksem, sest protsendid on ümardatud täisarvuni.

## Kuivõrd muutus Teie kollektiivi esinemiste arv 2020. aasta sügishooajal (september–detsember) võrreldes 2019. aasta sügisega?

### Kas esinemiste arv 2020. aasta sügishooajal ...

(% rohkem kui aasta aega tegutsenud kollektiividest, n = 1271)




2020. aasta sügishooajal pooltel (53%) kollektiividel esinemisi ei olnud. 39% kollektiividest oli esinemisi võrreldes eelmise aastaga vähem. Paludes viimastel hinnata, kui palju vähem esinemisi oli, selgus, et keskmiselt vähenes esinemiste arv 61%. Vaid väga vähestel kollektiividel jäi esinemiste arv samaks (7%) või suurenes (1%).

Regionaalselt eristub Tartu linn, kus tervelt 70% kollektiividest sügishooajal esinemisi ei olnud.

# Kas Te tegite oma kollektiiviga alates koroonakriisi puhkemisest 2020. aasta märtsist kuni 31. detsembrini proove veebi teel?

(%, N = 1290)



Veebiproovide tegijatel, paluti täpsustada, kuidas aitab see hoida kollektiivi koos (vt järgmine slaid)

Neli viiendikku (80%) kollektiive 2020. aasta märtsist kuni 31. detsembrini proove veebi teel ei teinud.

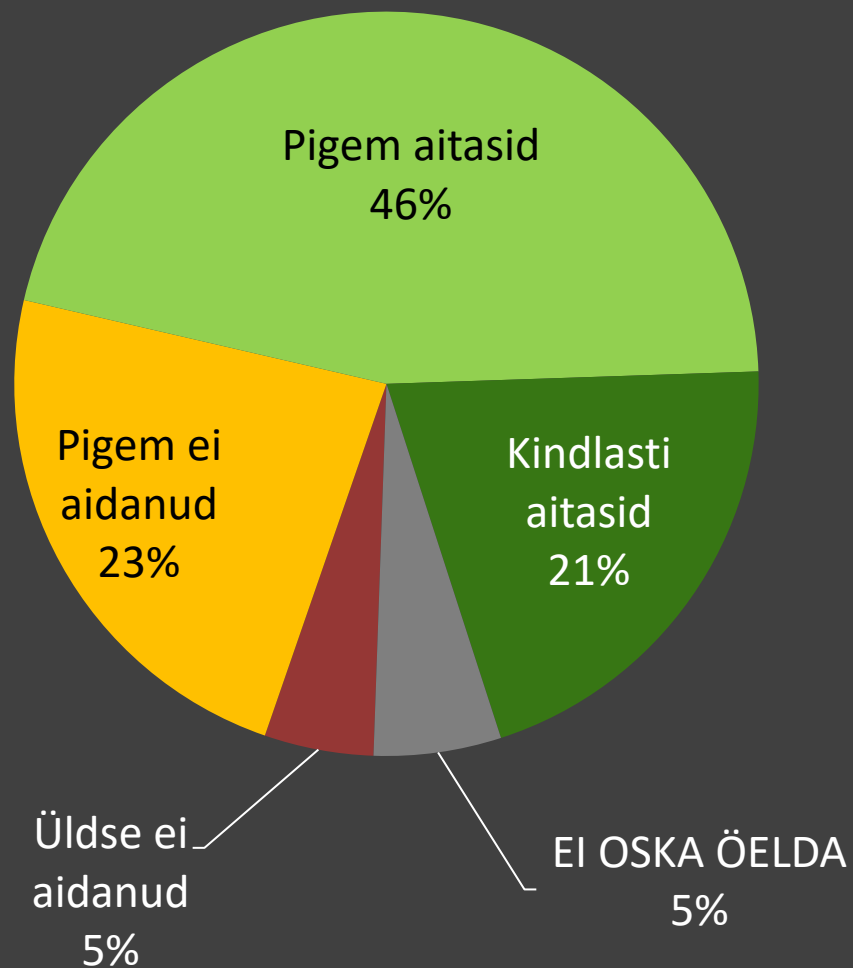
Veebi teel proove tegid mõnevõrra enam Põhja-Eesti kollektiivide juhid (vastavalt 33%) ning eriti Tallinna kollektiivid (41%). Ka Kirde-Eestis\* tehti keskmisest enam veebiproove (29%). Vähem tegid veebiproove Kesk- ja Lääne-Eesti kollektiivid (vastavalt 8% ja 10%).

Kollektiivi liikide osas suuri erisusi ei ole, küll aga ilmnes, et veebiproovide läbiviimine on seoses kollektiivijuhivi vanusega – kui kuni 34-aastastest juhtidest viis veebiproove läbi 31%, siis üle 60-aastastest juhtidest vaid 12%. Kuivõrd Tallinnas on kollektiivijuhid Eesti keskmisest nooremad, saabki erisust selgitada nooruse faktoriga.

\* Tulemuse tuleb suhtuda ettevaatlikult, kuivõrd Kirde-Eestis oli vaid 48 vastajat.

## Kuivõrd aitased veebi teel läbiviidud proovid hoida kollektiivi koos?

(% kollektiividest, kes tegid alates koroonakriisi puhkemisest 2020. aasta märtsist kuni 31. detsembrini proove veebi teel, n = 253)



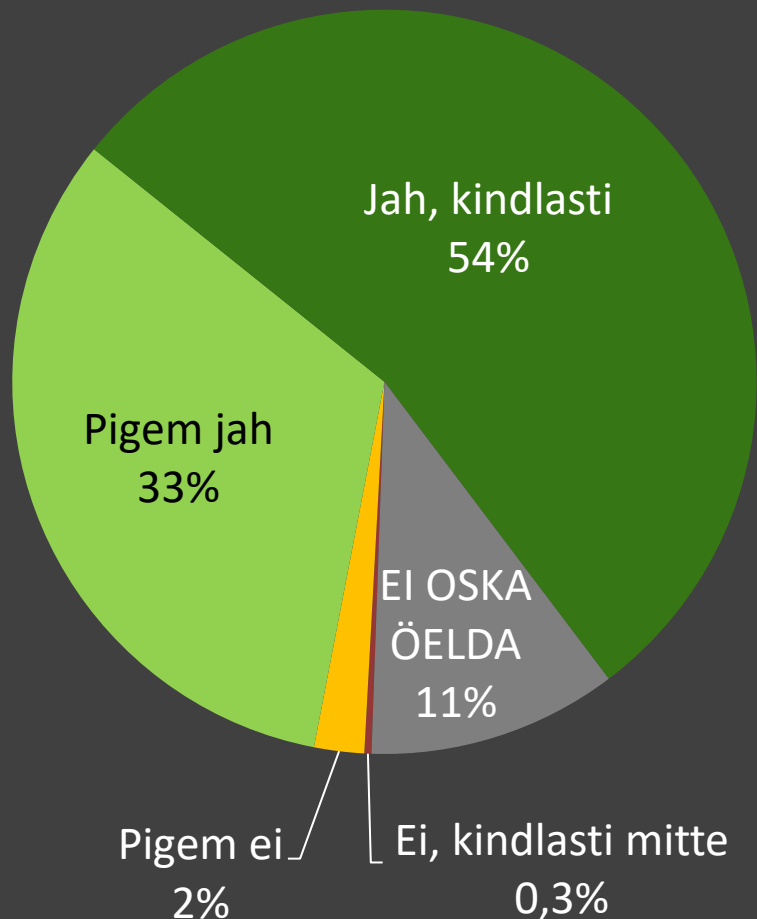
Kahe kolmandiku (67%) veebiproovide läbiviijate sõnul aitased veebiproovid nende kollektiivi koos hoida alates koroonakriisi puhkemisest 2020. aasta märtsist kuni 31. detsembrini.

Veidi positiivsemalt olid veebiproovide osas meelestatud laulupeo kollektiivide juhid – 73% hinnangul kindlasti või pigem aitased veebiproovid kollektiivi koos hoida. Tantsupeo kollektiivide juhtidest arvas sama 60%.

# KOLLEKTIIVIDE LIIKMETE ARV JA LÄHITULEVIKU PLAANID

## Kas Teie hinnangul jätkab kollektiiv 2021. aasta sügisel tööd?

(%, N = 1290)



Kollektiivide jätkamise osas on üksmeel suur – 87% kollektiivijuhtide sõnul käesoleva aasta sügisel tööd jätkatakse. Iga kümnes (11%) kollektiivijuht ei oska selles osas seisukohta võtta ning vaid väga vähesed arvavad, et nende kollektiivi ei ole sel sügisel enam alles.

„Jah, kindlasti“ vastuseid tuli veidi enam Tallinnast 65% ning vähem Kirde-Eesti\* kollektiivijuhtidelt (40%). Kollektiivide liigiti olid jätkamises kindlamad ka nt mudilaskooride juhid – 64% juhtide sõnul „kindlasti“ jätkatakse sügisel tööd.

\* Tulemusse tuleb suhtuda ettevaatlikult, kuivõrd Kirde-Eestis oli vaid 48 vastajat.

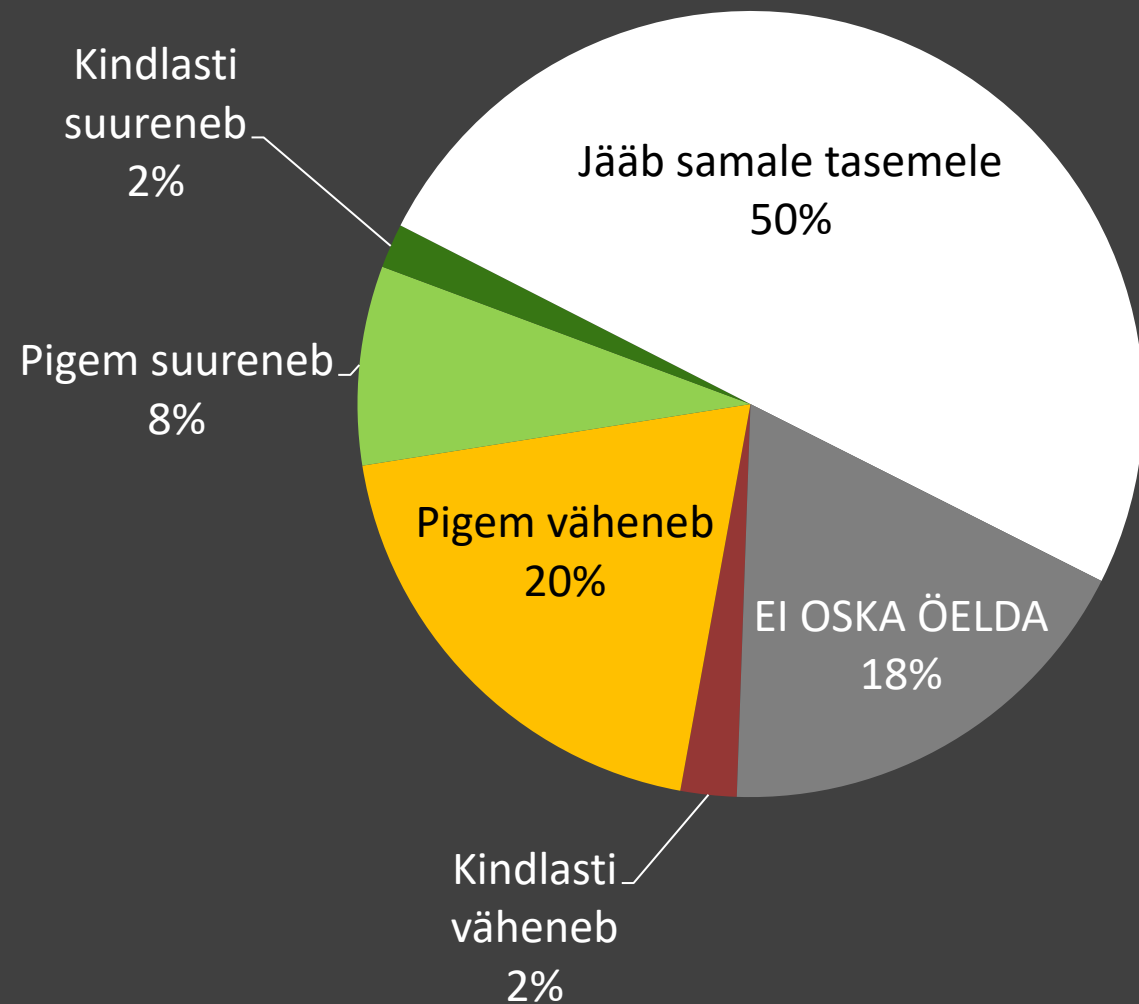
**Kui mitu liiget kuulus Teie kollektiivi 2019. aasta detsembris ja 2020. aasta detsembris?**  
 (rohkem kui aasta aega tegutsenud kollektiivid, n = 1271)

**Keskmine liikmete arv kollektiivides on 2020. aastal võrreldes varasemaga vähesel määral langenud**

	Keskmine liikmete arv		
	KÕIK VASTAJAD	Laulupidu	Tantsupidu
2019 detsember	25,1	32,6	17,0
2020 detsember	22,8	29,1	16,0

## Võttes arvesse koroonakriisist tingitud ebamäärasust tuleviku suhtes, siis mis Te arvate, kas Teie kollektiivi liikmete arv 2021. aasta sügisel võrreldes tänasega...?

(% kollektiividest, kes endi hinnangul jätkavad 2021. aasta sügisel tööd või ei oska sellele vastata, n = 1258)



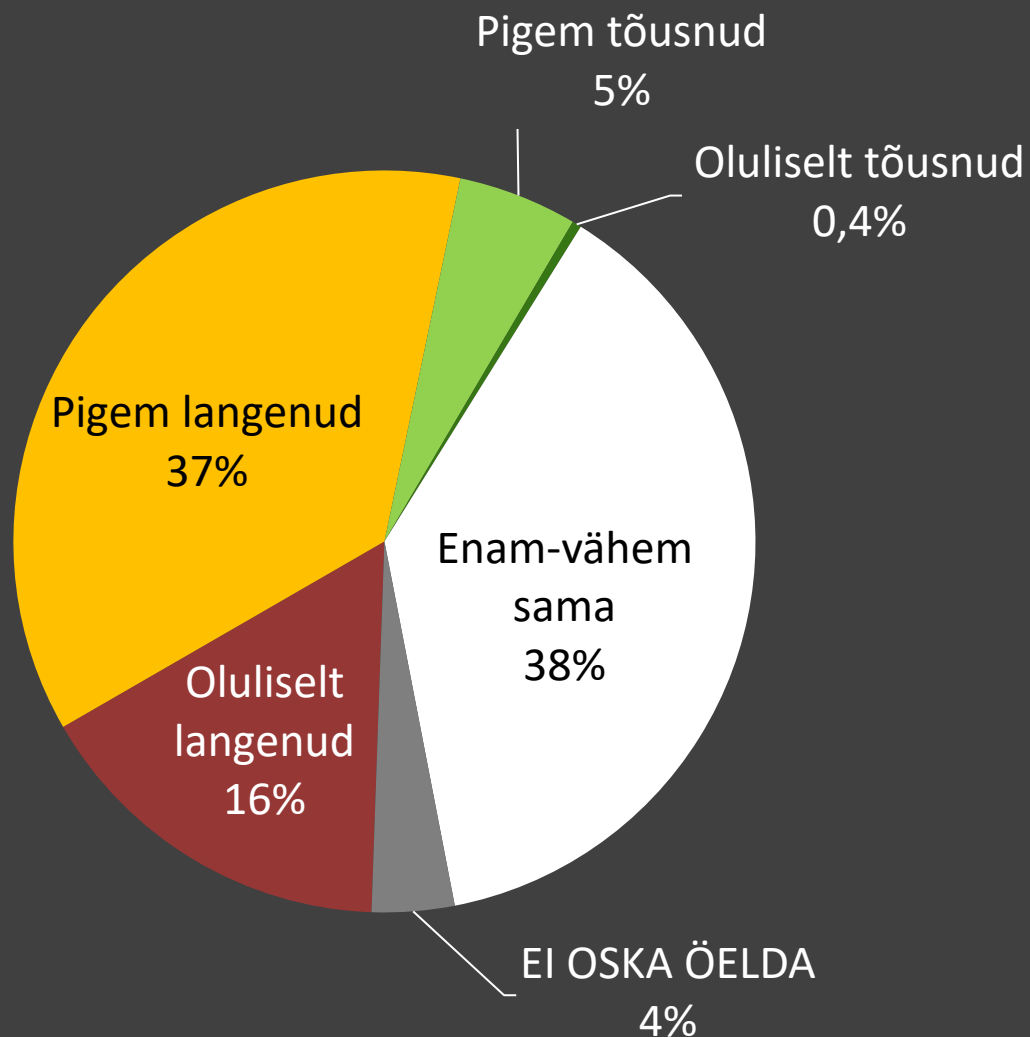
Poolte kollektiivijuhtide hinnangul jääb käesoleva aasta sügisel liikmete arv võrreldes veebruarikuuga samaks. Iga kümnenda kollektiivijuhi sõnul võib liikmete arv kasvada ning umbes iga viienda sõnul väheneda. 18% ei oska oma kollektiivi lähituleviku liikmete arvu osas hinnangut anda. Suuri erisusi regionaalselt või kollektiivide liikide osas ei ilmnenud.



KOLLEKTIIVIDE TASE TÄNA JA  
VÕIMEKUS REPERTUAARI OMANDADA

## Milliseks Te hindate oma kollektiivi taset (kvaliteeti, võimekust) täna võrreldes 2019. aasta sügishooajaga? Kollektiivi tase on ...

(% kollektiividest, kes välistasid 2021. aasta sügisel mittejätkamise, on tegutsenud üle aasta ja plaanivad osaleda järgmisel noorte laulu- ja tantsupeol, n = 751)



Sellele küsimusele vastasid vaid need kollektiivid, kes plaanivad osaleda järgmisel noorte laulu- ja tantsupeol. Enamik noorte kollektiividest (93%) plaanib seda.

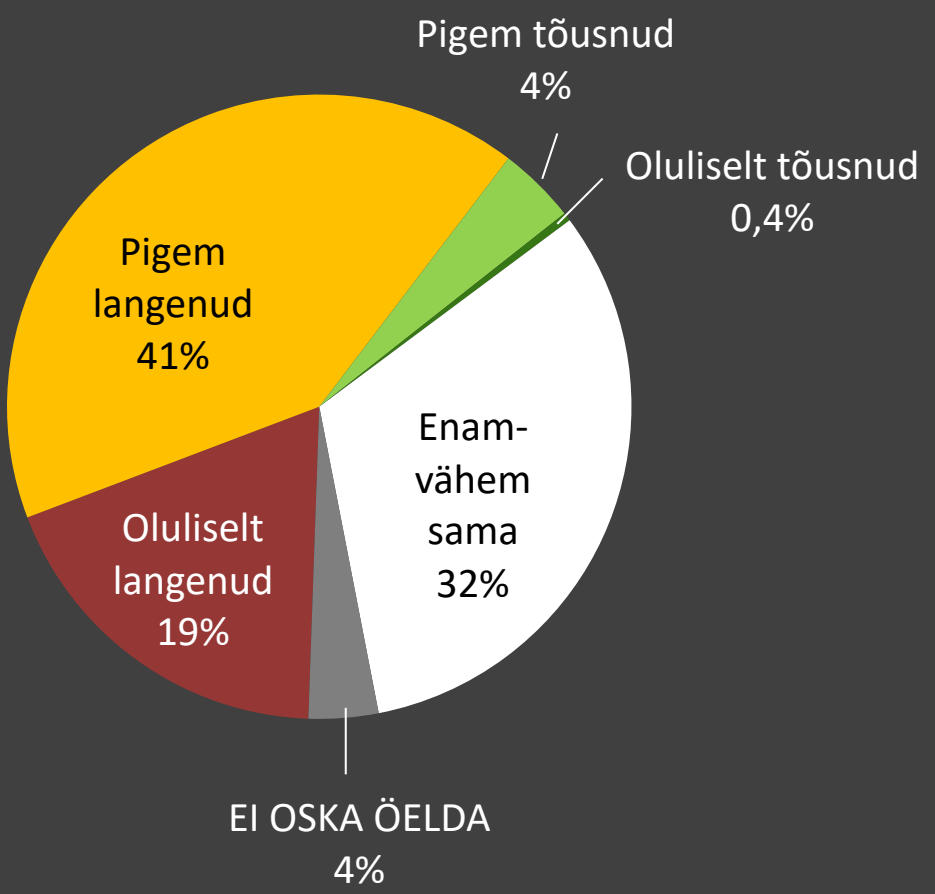
Poolte (53%) kollektiivide, kes plaanivad osaleda järgmisel noorte laulu- ja tantsupeol, tase täna on juhtide hinnangul võrreldes 2019. aastaga langenud. Enam-vähem sama on tase 38% kollektiividest.

Eakamad (60+) kollektiivijuhid nendivad keskmisest sagedamini (53%), et nende kollektiivi tase on samaks jäänud.

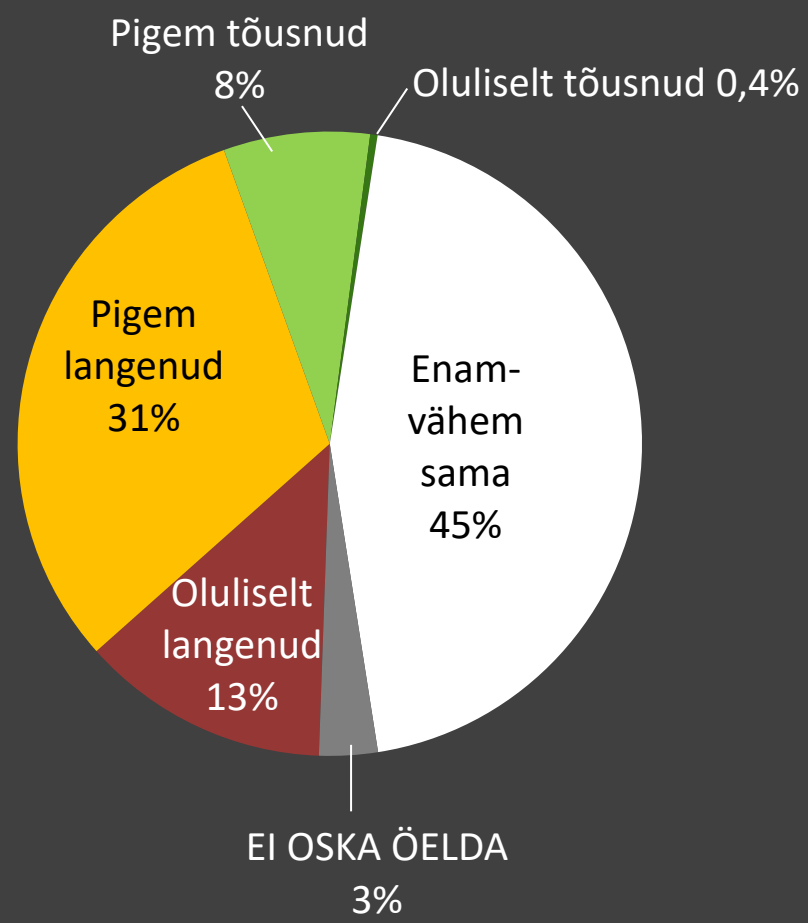
**Milliseks Te hindate oma kollektiivi taset (kvaliteeti, võimekust) täna võrreldes 2019. aasta sügishooajaga? Kollektiivi tase on ...**

(% kollektiividest, kes välistasid 2021. aasta sügisel mittejätkamise, on tegutsenud üle aasta ja plaanivad osaleda järgmisel noorte laulu- ja tantsupeol; v.a rahvamuusika, n = 726)

**LAULUPIDU**



**TANTSUPIDU**

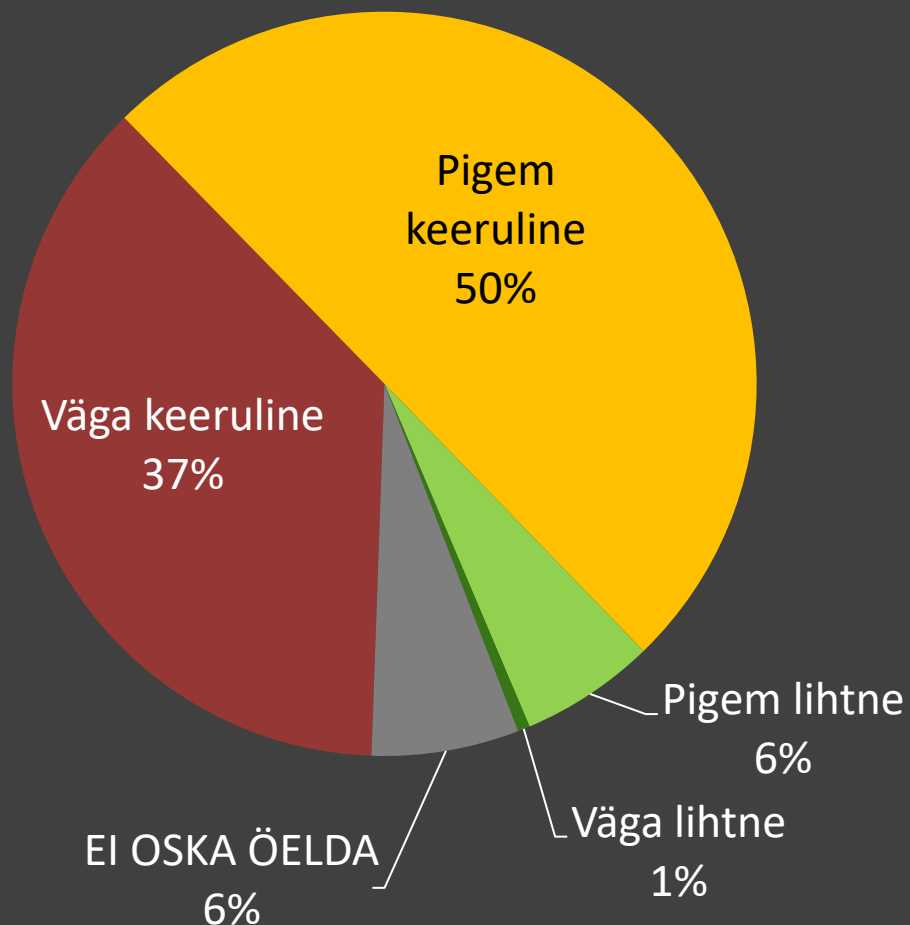


Kriitilisemalt suhtuvad oma tänasesse tasemesse laulupeo kollektiivide juhid – 60% on tase oluliselt või pigem langenud (sh lastekoorid 71%). Tantsupeo kollektiivide juhtidest arvab sama vaid 44%. 45% tantsupeo kollektiivide tase on enam-vähem samaks jäänud.

Mis Te arvate, juhul kui **koroonapiirangud** selle aasta sügisel **jätuvad**, siis kuivõrd keeruline või lihtne oleks Teie kollektiivil repertuaari omandamine 2022. aasta noorte laulu- ja tantsupeoks (repertuaari raskusaste ja maht on sarnane 2017. aasta noorte peoga)?

Repertuaari omandamine oleks...

(% kollektiividest, kes välistasid 2021. aasta sügisel mittejätkamise ja plaanivad osaleda järgmisel noorte laulu- ja tantsupeol, n = 765)



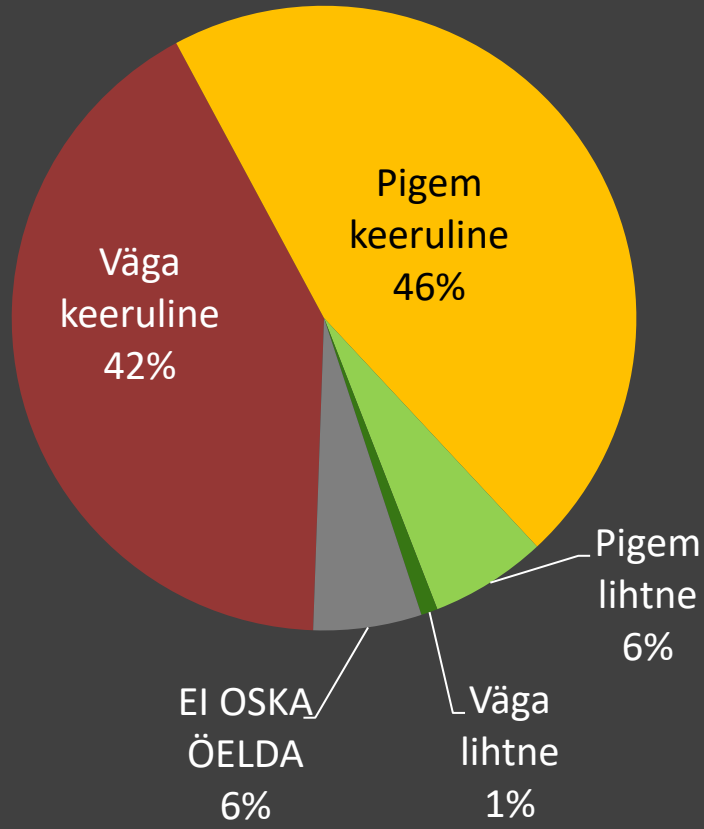
Kollektiivijuhid on üksmeelel, et koroonapiirangute jätkudes on kollektiivil repertuaari omandamine 2022. aasta noorte laulu- ja tantsupeoks keeruline, sh 37% hinnangul väga keeruline.

Mis Te arvate, juhul kui **koroonapiirangud** selle aasta sügisel **jätuvad**, siis kuivõrd keeruline või lihtne oleks Teie kollektiivil repertuaari omandamine 2022. aasta noorte laulu- ja tantsupeoks (repertuaari raskusaste ja maht on sarnane 2017. aasta noorte peoga)?

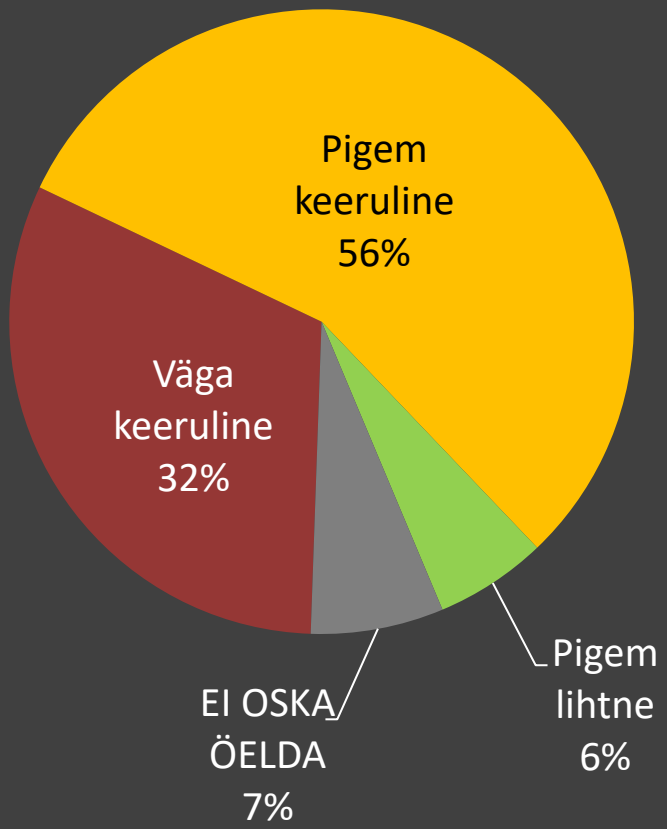
Repertuaari omandamine oleks...

(% kollektiividest, kes välistasid 2021. aasta sügisel mittejätkamise ja plaanivad osaleda järgmisel noorte laulu- ja tantsupeol ; v.a rahvamuusika, n = 726)

# LAULUPIDU



# TANTSUPIDU

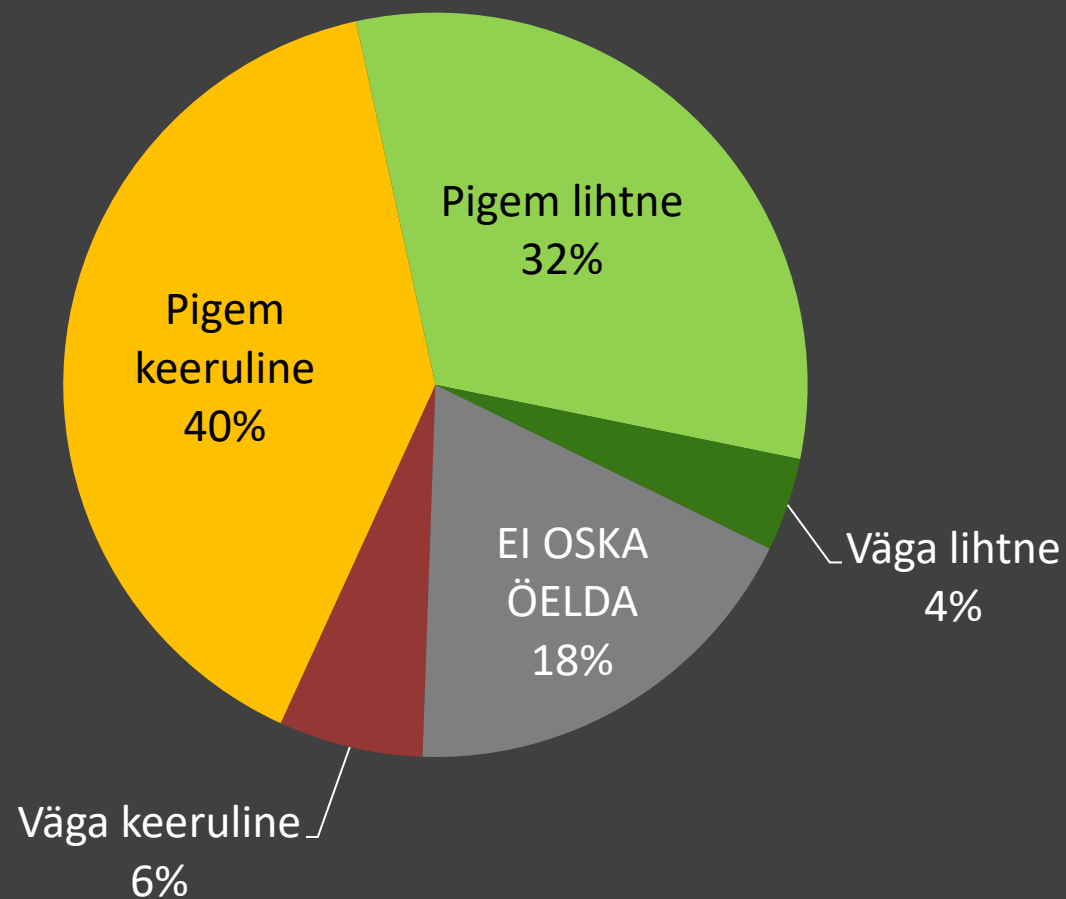


„Väga keeruline“ vastuseid andsid enam laulupeo kollektiivid.

Mis Te arvate, juhul kui **koroonapiirangud** selle aasta sügisel **kaovad**, siis kuivõrd keeruline või lihtne oleks Teie kollektiivil repertuaari omandamine 2022. aasta noorte laulu- ja tantsupeoks (repertuaari raskusaste ja maht on sarnane 2017. aasta noorte peoga)?

Repertuaari omandamine oleks...

(% kollektiividest, kes välistasid 2021. aasta sügisel mittejätkamise ja plaanivad osaleda järgmisel noorte laulu- ja tantsupeol, n = 765)



Juhul, kui koroonapiirangud sügisel kaovad, on olukord märgatavalt teistsugune: 46% kollektiividest oleks repertuaari omandamine 2022. aasta noorte laulu- ja tantsupeoks keeruline ning 36% vastupidi – repertuaari omandamine poleks sel juhul probleemiks.

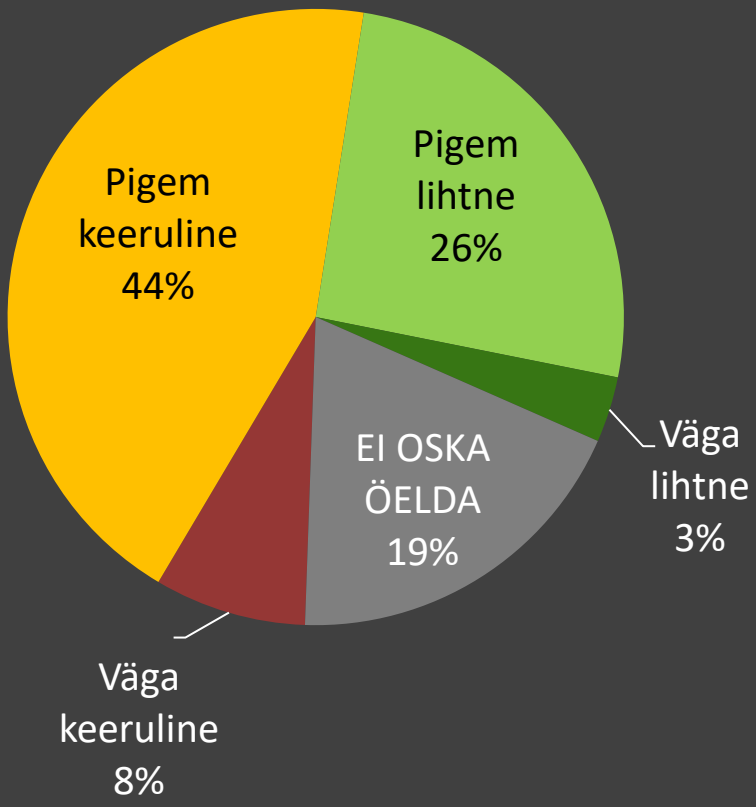
Regionaalselt eristuvad Tallinna kollektiivide juhid, kes on võrreldes teiste piirkondadega optimistlikumalt meelestatud – 50% on seisukohal, et koroonapiirangute kadudes oleks kollektiivil lihtne omandada vajalik repertuaar. Samuti on nooremad (kuni 34-aastased) kollektiivijuhid positiivsemad: 57% leiab, et piirangute kadudes oleks nende kollektiivil noorte peoks valmistumine lihtne.

Mis Te arvate, juhul kui koroonapiirangud selle aasta sügisel kaovad, siis kuivõrd keeruline või lihtne oleks Teie kollektiivil repertuaari omandamine 2022. aasta noorte laulu- ja tantsupeoks (repertuaari raskusaste ja maht on sarnane 2017. aasta noorte peoga)?

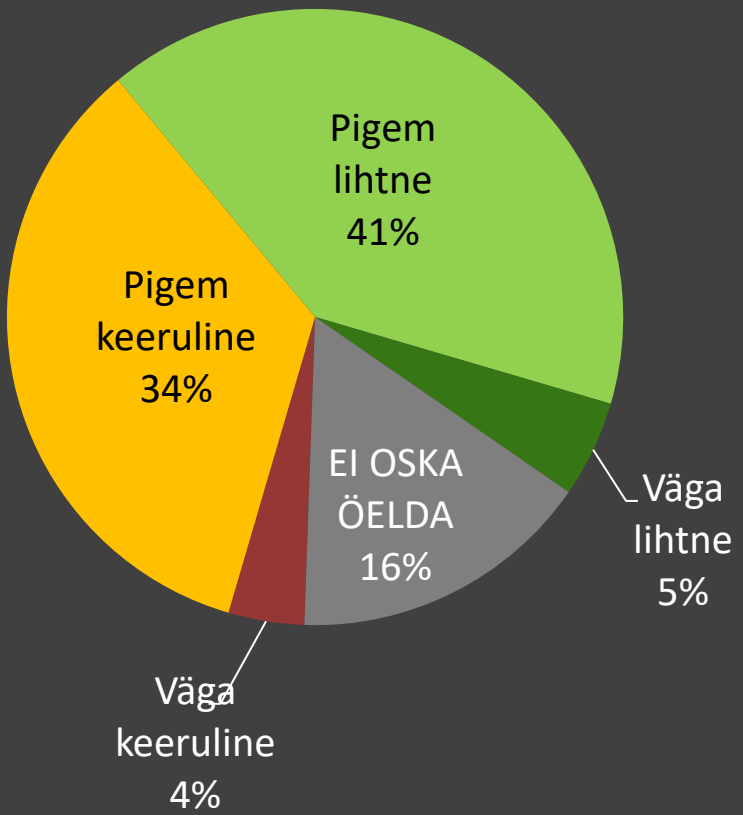
Repertuaari omandamine oleks...

(% kollektiividest, kes välistasid 2021. aasta sügisel mittejätkamise ja plaanivad osaleda järgmisel noorte laulu- ja tantsupeol ; v.a rahvamuusika, n = 726)

# LAULUPIDU



# TANTSUPIDU



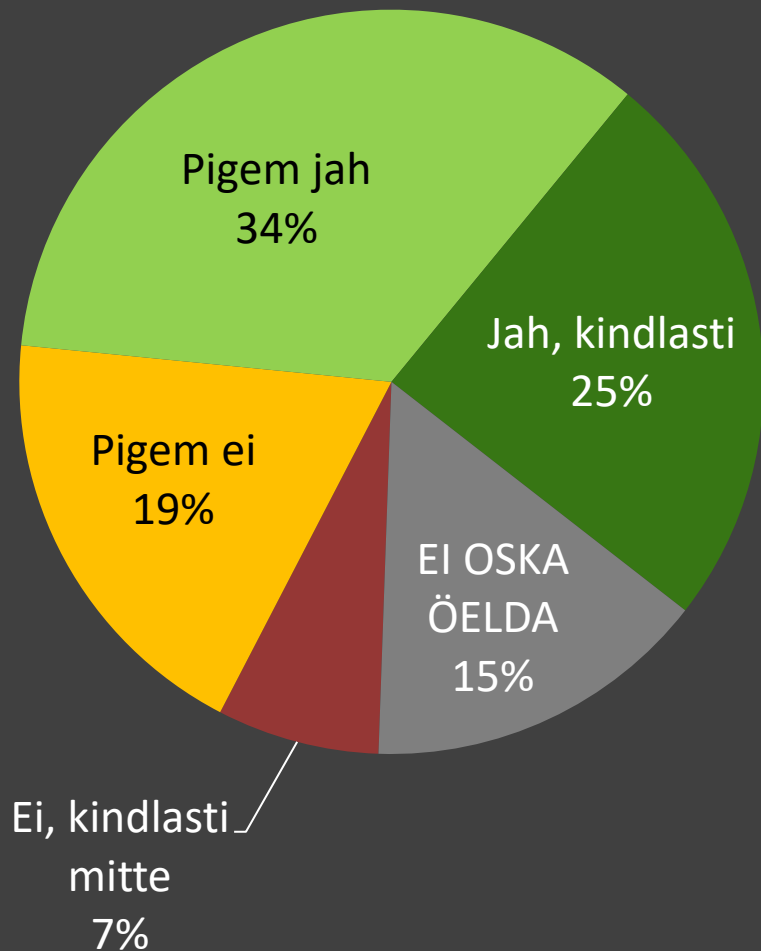
Keerulisem on repertuaari omandamine laulupeo kollektiivide (52%) jaoks, eriti lastekooride juhtide sõnul (65%). Samas vaid 38% tantsupeo kollektiividele oleks piirangute kadudes repertuaari omandamine keeruline.

# SUHTUMINE MASKIKANDMISESSE



## Kas Teie kollektiiv oleks valmis kandma XIII noorte laulu- ja tantsupeo eelproovides ja ülevaatustel maski?

(% kollektiividest, kes välistasid 2021. aasta sügisel mittejätkamise ja plaanivad osaleda järgmisel noorte laulu- ja tantsupeol, n = 765)



Üle poole (59%) kollektiividest oleks valmis kandma XIII noorte laulu- ja tantsupeo eelproovides ja ülevaatustel maski ning vaid umbes neljandik (26%) ei ole valmis seda tegema.

Maski on enam valmis kandma tantsupeo kollektiivid – 65% ja laulupeo kollektiivid vähem – 53% (sh mudilas-kooridest vaid 44%) on valmis maskides esinema.

Regionaalselt eristub Lääne-Eesti, kus vaid 37% kollektiividest oleks valmis kandma maski. Seevastu tõmbekeskuste – Tallinna ja Tartu – kollektiivides on maskikandmise valmidus keskmisest suurem, vastavalt 73% ja 69%.

# XIII NOORTE LAULU- JA TANTSUPEO KORRALDAMINE



Eeldame, et XIII noorte laulu- ja tantsupidu on võimalik korraldada kas 2022. aastal või 2023. aastal.

Arvestades koroonakriisiga seotud ebamäärasust ja repertuaari omandamiseks kuluvat aega (alustatakse septembris ja eelproovid algavad jaanuaris), siis millal Teie hinnangul peaks XIII noorte laulu- ja tantsupidu toimuma?

(% kollektiividest, kes välistasid 2021. aasta sügisel mittejätkamise ja plaanivad osaleda järgmisel noorte laulu- ja tantsupeol, n = 765)

# 2022

# 2023



Arvamused, kas korraldada XIII noorte laulu- ja tantsupidu 2022. aastal või 2023. aastal **jagunevad pooleks\***: 43% on 2022. aasta poolt ning 46% 2023. aasta poolt, 12% ei oska öelda.

Regionaalsest analüüsist selgub, et Põhja-Eestis selge eelistus puudub, Lääne- ja Lõuna-Eesti kollektiivides pooldatakse pigem hilisemat aastat ning Kesk-Eestis varasemat. Vanuseliselt on nooremad kollektiivijuhid enam varasema aasta pooldajad.

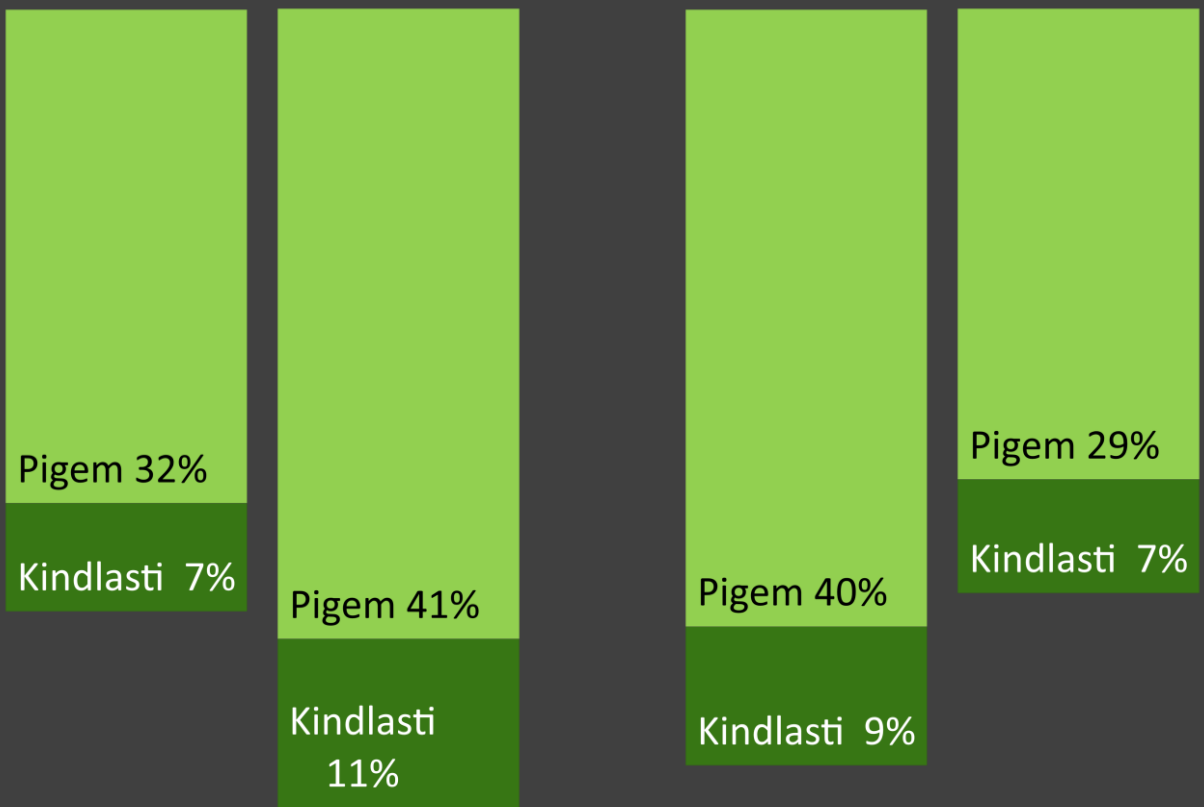
Suurim erisus eelistustes sõltub sellest, kas on tegu laulu- või tantsupeo kollektiiviga – vt järgmine slaid.

\* Valimiviga 765 vastaja puhul on 3,1%.

Eeldame, et XIII noorte laulu- ja tantsupidu on võimalik korraldada kas 2022. aastal või 2023. aastal. Arvestades koroonakriisiga seotud ebamäärasust ja repertuaari omandamiseks kuluvat aega (alustatakse septembris ja eelproovid algavad jaanuaris), siis millal Teie hinnangul peaks XIII noorte laulu- ja tantsupidu toimuma? (% kollektiividest, kes välistasid 2021. aasta sügisel mittejätkamise ja plaanivad osaleda järgmisel noorte laulu- ja tantsupeol ; v.a rahvamuusika, n = 726)

# LAULUPIDU TANTSUPIDU

2022 2023 2022 2023

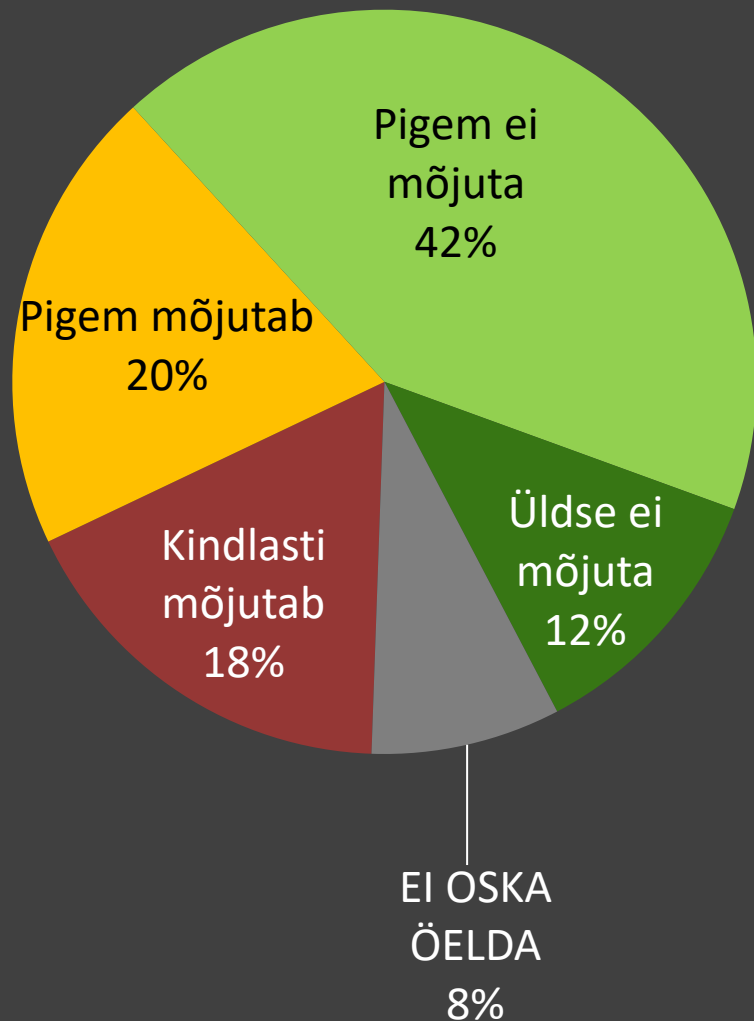


Laulupeo kollektiivid pooldavad enam aastat 2023 (53%, sh lastekoorid 62%) ja vähem 2022. aastat (39%). Seevastu tantsupeo kollektiivide eelistus on vastupidine: enam (49%) toetab varasemat aastat ja vähem aastat 2023 (36%).

Laulupeo kollektiivid on rohkem 2023. aasta poolt kuivõrd leidsid, et nende kollektiivi tase (kvaliteet, võimekus) täna on võrreldes 2019. aasta sügishooajaga langenud ja seetõttu on noortepeoks vajaliku repertuaari omandamine keeruline ning seda hoolimata piirangute jätkumisest või kadumisest. Tantsupeo kollektiivide tase on vähem langenud, samuti on nad positiivsemalt meelestatud kollektiivi repertuaari omandamise võime osas ning lisaks on tantsupeolised rohkem valmis eelproovides ja ülevaatustel kandma maski.

## Oletame, et XIII noorte laulu- ja tantsupidu toimuks 2022. aasta asemel 2023. aastal, siis kuivõrd mõjutab see Teie kollektiivi jätkusuutlikkust?

(% kollektiividest, kes välistasid 2021. aasta sügisel mittejätkamise ja plaanivad osaleda järgmisel noorte laulu- ja tantsupeol, n = 765)



Üle poole (54%) kollektiivijuhtidest on seisukohal, et XIII noorte laulu- ja tantsupeo toimumine aasta hiljem ei mõjuta nende kollektiivi jätkusuutlikkust ning 38% leiab, et selline mõju eksisteerib.

Ootuspäraselt tõid mõju puudumist enam (61%) välja need kollektiivijuhid, kes eelnevalt olid eelistanud laulu- ja tantsupeo toimumist aastal 2023.

# LÜHIKOKKUVÕTE

Sotsiaal- ja turu-uuringute firma Saar Poll viis 2021. aasta veebruarikuus läbi 1290 vastajaga veebiuuringu, mille eesmärgiks oli selgitada välja koroonapandeemia mõju laulu- ja tantsupeo kollektiividele ning saada sisendit otsusele, millal XIII noorte laulu- ja tantsupidu korraldada.

Uuringu tulemused näitavad, et:

- 2020. aasta sügishooajal paljudel kollektiividel füüsiliste proovide arv võrreldes varasema aastaga vähenes. Samas positiivsena saab märkida, et väga vähe on neid kollektiive, kes proovide tegemise täiesti ära jätsid. Iga viies kollektiiv tegi proove ka veebi teel, mis aitab teatud määral kollektiivil ühtsustunnet säilitada. Loomulikult oli ka esinemisi varasemaga kõrvutades märkimisväärselt vähem, 2020. aasta sügishooajal pooltel kollektiividel esinemisi ei toimunudki.
- Samas on heameel esile tuua, et kollektiivide jätkamise osas on üksmeel suur – enamiku kollektiivijuhtide sõnul käesoleva aasta sügisel tööd jätkatakse. Poolte kollektiivijuhtide hinnangul jääb käesoleva aasta sügisel ka nende kollektiivi liikmete arv veebruarikuuga võrreldavale tasemele.
- Noorte laulu- ja tantsupeol osalemise plaanid on pea kõigil noortekollektiividel. Paraku tuleb nentida, et poolte kollektiivide tase on võrreldes 2019. aastaga langenud ning seda saab mõnevõrra enam täheldada laulupeo kollektiivide puhul.

# LÜHIKOKKUVÕTE

- Kollektiivijuhid on üksmeelel, et koroonapiirangute jätkudes on nende kollektiivil repertuaari omandamine 2022. aasta noorte laulu- ja tantsupeoks keeruline. Juhul, kui koroonapiirangud sügisel kaovad, on olukord aga veidi parem. Nii piirangute jätkudes kui kadudes on vajaliku repertuaari omandamine keerulisem laulupeol osalejate jaoks.
- Üle poole kollektiividest oleks valmis kandma XIII noorte laulu- ja tantsupeo eelproovides ja ülevaatustel maski ning selgub, et tantsupeolised on varmamad tulevikus maskides esinema.
- Arvamused, kas korraldada XIII noorte laulu- ja tantsupidu 2022. aastal või 2023. aastal jagunevad pooleks: 43% on 2022. aasta poolt ning 46% 2023. aasta poolt. Kuivõrd laulupeo kollektiivid on saanud mõnevõrra rohkem mõjutatud koroonapandeemiast, on nemad ka enam hilisema aasta pooldajad ning tantsupeo kollektiivid on pigem varasema toimumisaja poolt.



Ei ole head ega halba teavet, on vaid õige teave.